

ALTAIR V4 DN25/32/40

RINGKOLBENZÄHLER



ANWENDUNG

Der ALTAIR V4 ist ein volumetrischer Wasserzähler und erfüllt die europäischen Normen gemäß MID. Er wird somit den Anforderungen vor Ort gerecht.

Der Zähler ist geeignet für den Einbau bei anspruchsvollsten Umgebungsbedingungen sowie unterschiedlichen Wasserqualitäten und behält dabei seine hervorragenden Messeigenschaften.

Der modular aufgebaute ALTAIR V4 kann jederzeit mit einem IZAR-Systemmodul ausgestattet werden. Dadurch verwandelt er sich in einen kommunizierenden Zähler und ist für die mobile oder Festnetz-Ablesung (Funk/Verkabelung) bereit.

MERKMALE

- DN 25 / 32 / 40
- $Q_3 = 6.3 \text{ m}^3/\text{h}$ (DN 25 / 32), $Q_3 = 10 \text{ m}^3/\text{h}$ (DN 25 / 32) und $Q_3 = 16 \text{ m}^3/\text{h}$ (DN 40)
- MID Zulassung bis zu $R = 800$ ($Q_3 = 6.3 \text{ m}^3/\text{h}$), $R = 500$ ($Q_3 = 10 \text{ m}^3/\text{h}$) und $R = 1.000$ ($Q_3 = 16 \text{ m}^3/\text{h}$)
- Anlaufwert bei 1 l/h ($Q_3 = 6.3 \text{ m}^3/\text{h}$), 2.9 l/h ($Q_3 = 10 \text{ m}^3/\text{h}$) und 4 l/h ($Q_3 = 16 \text{ m}^3/\text{h}$)
- Messinggehäuse
- Zählwerk aus Glas/Kupfer
- Kompakt
- Beliebige Einbaulage

TECHNISCHE DATEN

Nennweite	DN	mm	25	25	32	32	40
Baulänge*	L	mm	260	260	260	260	300
Dauerdurchfluss	Q ₃	m ³ /h	6.3	10	6.3	10	16
R Standard*	Q ₃ /Q ₁		160	160	160	160	160
Anlaufwert		l/h	1	2.9	1	2.9	4
Minstdurchfluss*	Q ₁	l/h	39.375	62.5	39.375	62.5	100
Übergangsdurchfluss*	Q ₂	l/h	63	100	63	100	160
Überlastdurchfluss	Q ₄	m ³ /h	7.875	12.5	7.875	12.5	20
Druckverlust bei Q ₃		bar	0.616	0.496	0.611	0.484	0.630
Druckverlust bei Q ₄		bar	0.962	0.776	0.955	0.785	0.984
Kvs (deltaP=Q ² /Kvs ²)			8.0	14.2	8.0	14.2	20.1

* andere Ausführungen auf Anfrage

ZULASSUNG

ALTAIR V4 DN25/32/40

MID Zulassung	LNE-6250 Typ A2
Standards	EN 14154 ISO 4064 OIML R49
Trinkwasser	ACS Belgaqua AoC DEU WRAS DM 174

REACH

Information gemäß Art. 33 (1) der Verordnung (EG) Nr. 1907/2006 des Europäischen Parlaments und des Rates vom 18. Dezember 2006:

Diese Produktreihe enthält Komponenten mit folgenden Stoffen in einer Konzentration von über 0,1% Massenprozent (w/w):

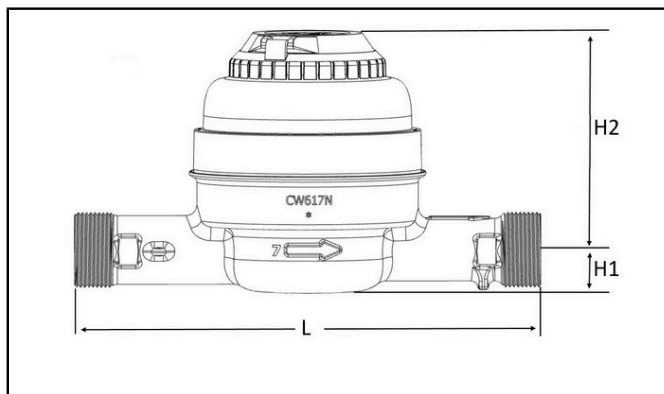
- Blei (CAS-Nr.: 7439-92-1)

TEMPERATUR UND DRUCK

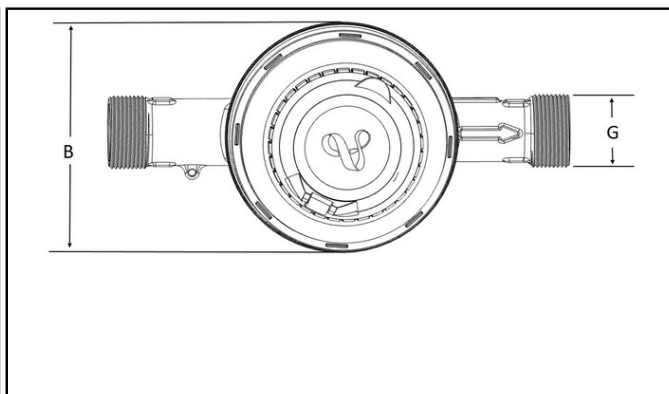
ALTAIR V4 DN25/32/40

Wassertemperatur	°C	0.1 ... +50
Umgebungstemperatur	°C	+1 ... +55
Lagertemperatur	°C	-10 ... +55
Nennndruck	PN	bar 16

ABMESSUNGEN



Frontansicht - DN40

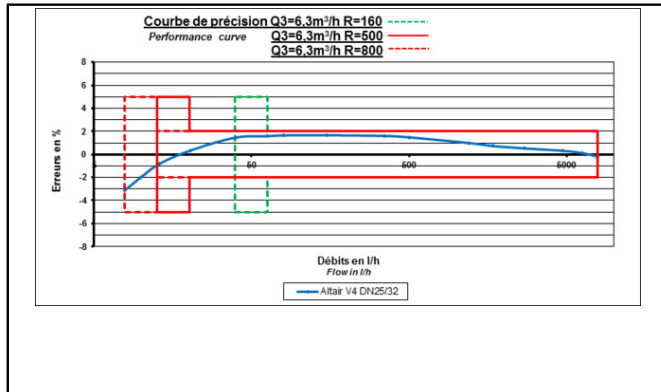


Draufsicht

Nennweite	DN	mm	25	25	32	32	40
Baulänge*	L	mm	260	260	260	260	300
Dauerdurchfluss	Q ₃	m ³ /h	6.3	10	6.3	10	16
Breite	B	mm	132	179	132	179	179
Höhe	H1	mm	24.3	25.3	24.3	25.3	30.5
Höhe	H2	mm	120.3	153.5	120.3	153.5	153.5
Anschlussgewinde	G	Zoll	1"1/4	1"1/4	1"1/2	1"1/2	2"
Gehäuse			Messing	Messing	Messing	Messing	Messing
Gewicht		kg	2.71	4.25	2.78	4.57	5.44

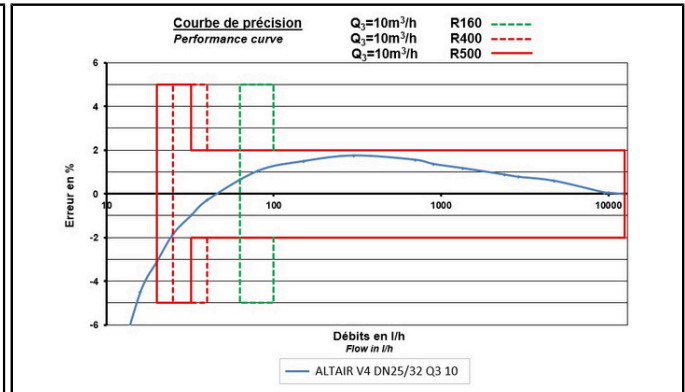
* andere Baulängen auf Anfrage

GENAUIGKEITSKURVE - DN 25/32



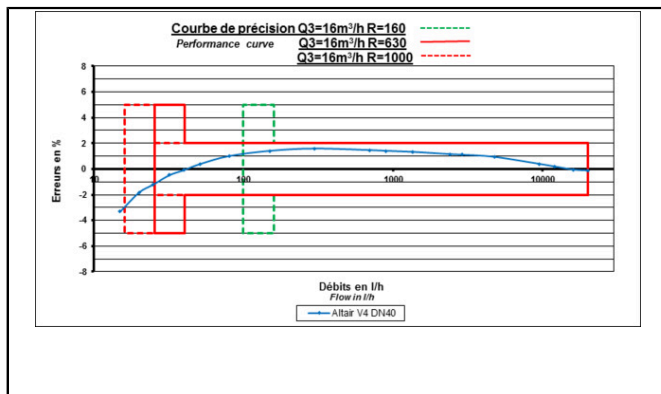
DN 25 / 32 - $Q_3 = 6.3 \text{ m}^3/\text{h}$

Diese Technologie benötigt keine Beruhigungsstrecken.



DN 25 / 32 - $Q_3 = 10 \text{ m}^3/\text{h}$

GENAUIGKEITSKURVE - DN 40



DN40 - $Q_3 = 16 \text{ m}^3/\text{h}$

Diese Technologie benötigt keine Beruhigungsstrecken.

AUSFÜHRUNGEN

- Rückflussverhinderer
- Verbinderpaar

Informationen für Wirtschaftsakteure

Die für die Produkte geltenden Vorschriften und gesetzlichen Verpflichtungen können sich ändern.

DIEHL METERING überwacht die geltenden Vorschriften, um sicherzustellen, dass ihre Produkte zum Zeitpunkt des Inverkehrbringens den Vorschriften entsprechen. Jeder Wirtschaftsakteur, der zu einem späteren Zeitpunkt Produkte auf den Markt bereitstellt, muss sich eigenverantwortlich über die jeweils geltenden Vorschriften informieren.

Bei Fragen wenden Sie sich bitte an: metering-germany-info@diehl.com

Diehl Metering GmbH
Donaustraße 120
90451 Nürnberg
Deutschland
Tel.: +49 911 6424-0
metering-germany-info@diehl.com
www.diehl.com/metering

**EMPOWER A
SUSTAINABLE
FUTURE**