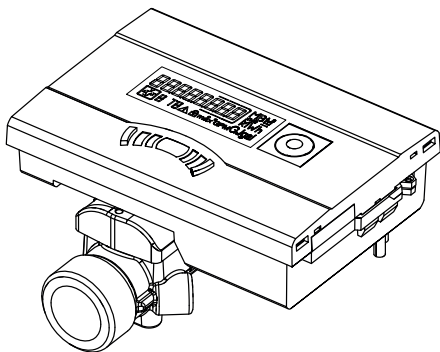


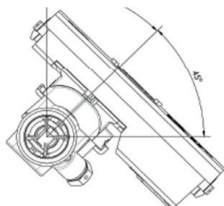
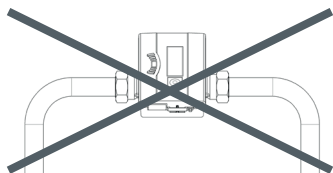
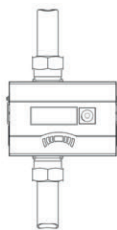
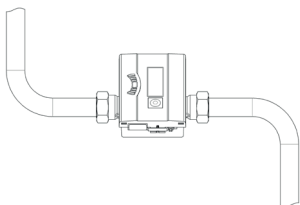
Ultraszagos hőmennyiségmérő

Beépítési útmutató

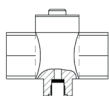
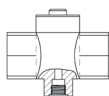
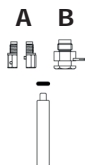


Ezt az
útmutatót
át kell adni a
végfelhasználó-
lónak.

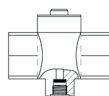
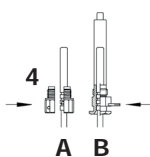
I



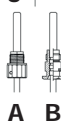
II



3



5



Tartalomjegyzék

1.	Általános tudnivalók	4
2.	Szállítás és tárolás	5
3.	A hőmennyiségmérő szerelése (I. ábra)	5
4.	Hőmérséklet-érzékelő	8
4.1	Beszereles golyóscsapba adapter segítségével	8
4.2	Beszereles merülőhüvelybe	9
5.	Üzembe helyezés	9
5.1	Előremenő / visszatérő beállítás (opcionális: gyárilag).....	9
6.	Kommunikáció	11
6.1	Vezeték nélküli kommunikáció.....	11
6.2	M-Bus kommunikációs modul	12
7.	Kijelzések	12
8.	Kezelés	14
9.	Hibakódok kijelzése	14
10.	Hulladékkezelési tudnivaló	15
11.	Megfelelőségi nyilatkozat MID-készülékek számára	15
11.1	EU DoC 774/3.....	16
11.2	EU DoC 774 noMID/2	18

1. Általános tudnivalók

Ez az útmutató képzett szakszemélyzetnek szól, ezért nem tartalmazza az alapvető munkalépéseket.



A hőmennyiségmérő plombáját megsérteni tilos!

A plomba megsértése esetén azonnal megszűnik a gyári garancia és a hitelesítés érvényessége. A mellékelt kábeleket nem szabad se méretre vágni, se meghosszabbítani vagy más módon módosítani.



Tartsa be a hőmennyiségmérők alkalmazására vonatkozó törvényi és kezelési előírásokat!

A beszerelést kizárólag hőmennyiségmérők telepítésével és villanyszereléssel foglalkozó szakcég végezheti. A személyzetnek a hőmennyiségmérők és elektromos készülékek telepítésére és kezelésére, valamint az érvényes irányelvek alkalmazására vonatkozó képesítéssel kell rendelkeznie.

Közeg: CEN/TR 16911 szerinti víz.

Adalékanyagok (pl. korrózióvédő szerek) használata esetén a felhasználónak meg kell győződnie a megfelelő mértékű korrózióállóságról.



Ez a termék (ha alkalmazandó) nyomástartó tartozéknak minősül a nyomástartó berendezésekről szóló irányelv (2014/68/EU) értelmében, és nyomástartó tartozékként csak arra alkalmas hőmérséklet-érzékelőkkel használható.

Ez a termék a nyomástartó berendezésekről szóló irányelv (2014/68/EU) értelmében biztonsági berendezésként való használatra szolgál.

- A közeghőmérséklet 5 – 105 °C (130 °C) lehet.
- A hőmérséklet-tartomány a változattól és a névleges mérettől függ.
- A pontos hőmérséklet-tartományt az adattábla tartalmazza.
- Kondenzvízképződés esetén az öntött változatot kell választani.
- Az üzemi/környezeti feltételek: 5 – 55 °C; IP 54/64; 93%-os relatív páratartalom.
- A 35 °C alatti környezeti hőmérsékletek kedvezően hatnak az elem élettartamára.



Ha az átfolyásérzékelőt a csővezetékkel együtt szigetelik, akkor a számítóegységnek szabadon kell maradnia.

Egy átfogó kezelési útmutató, amely további részleteket is tartalmaz a változatokról, a <https://www.diehl.com/metering/en/support-center/download-center/> weboldalon található.

Az IZAR@Mobile2 szoftver kiolvasásra és paraméterezésre szolgál, és a következő weboldalról tölthető le:

<https://www.diehl.com/metering/en/support-center/download-center/>



A kommunikációhoz kapcsolódó paraméterek módosítása az OMS-tanúsítvány megszűnéséhez vezethet.

2. Szállítás és tárolás

Kicsomagolás

A hőmennyiségmérők mérőkészülékek, így igen gondosan kell velük bánni. A károsodások és szennyeződések elleni védelem érdekében azokat csak közvetlenül beszerelés előtt célszerű kivenni a csomagolásból.

Szállítás

A mérő kizárólag az eredeti csomagolásban szállítható.



A rádiós mérőkészülékek / részegységek légi úton történő postázása esetén kapcsolja ki a vezeték nélküli funkciót küldés előtt.

3. A hőmennyiségmérő szerelése (I. ábra)

- A hőmennyiségmérőt a kialakítástól és alkalmazástól függően (fűtési vagy hűtési hőmennyiségmérő) a rendszer meleg vagy hideg ágába kell beszerelni.
- Az átfolyásérzékelőt úgy szerelje be, hogy az áramlás iránya meg egyezzen az érzékelőn látható nyíl irányával.
- A kiviteltől függően az átfolyásérzékelőt az előremenő, illetve a visszatérő ágba kell beszerelni. A beszerelési pozíciót az infóciklus 3.4-es pontja (lásd: "Infóciklus (3)" oldalszám 13), továbbá adott esetben egy piktogram jelzi.

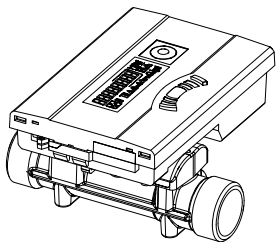


- Az átfolyásérzékelő előtt és után nem szükséges csillapító szakaszokat kialakítani. Hőmérséklet-keverés nélküli rendszereknél ajánlatos az átfolyásérzékelő előtt egy egyenes, 3 – 10 DN hosszúságú szakaszról gondoskodni az áramlás csillapítása érdekében.



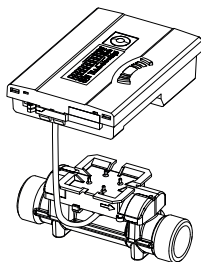
A beszerelés mind vízszintes, mind függőleges helyzetben elvégezhető, de sohasem úgy, hogy légbuborékok gyűlhessenek fel a mérőben. Az átfolyásérzékelőnek mindig folyadékkal töltve kell lennie. Óvja a mérőt a fagytól.

- Javasoljuk, hogy az átfolyásérzékelőt 45 °-ban megdöntve építse be.
- A kavitáció elkerülése érdekében a rendszernyomás min. 1 bar legyen.
- Az elektromos és mágneses mezők zavarhatják a hőmennyiségmérő elektronikus alkatrészeit. Ügyeljen arra, hogy legyen elegendő távolság (kb. 10 cm) a számítógépség és a mérővezetékei és a lehetséges elektromágneses források (például trafók, elektromotorok, tápvezetékek stb.) között.
- Az átfolyásérzékelő vagy a hőmérséklet-érzékelő kábeleit lehetőleg szabadon függesztve (nem kötegelve, az antennahatás elkerülése érdekében) az elektromágneses zavarforrásoktól megfelelő távolságban vezesse.
- A mérőjelvezetékeket (hőmérséklet és átfolyás) nem szabad közvetlenül a többi vezeték, például hálózati tápvezetékek, kisfeszültségű tápvezetékek és adatátviteli kábelek mellé lefektetni. Tartsa be a kisfeszültségű vezetésekre vonatkozó EN 1434-6 szerinti 5 cm-es minimális távolságot.



T: 5 – 90 °C

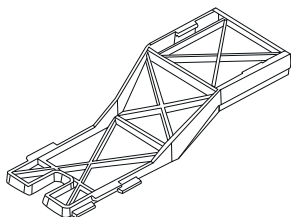
$T_{\text{viz}} > T_{\text{környezet}}$



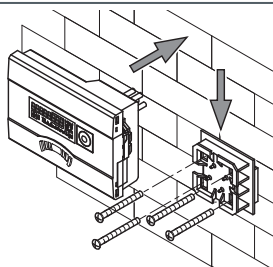
T: 5 – 105 / 130 °C

$T_{\text{viz}} < T_{\text{környezet}}$

- 90 °C fölötti közeghőmérséklet esetén, vagy ha $T_{\text{viz}} < T_{\text{környezet}}$ (hűtési hőmennyiségmérő vagy hőmennyiségmérő hűtőalkalmazásban), szerelje le a számítógységet, majd szerelje vissza a hőforrásoktól elegendő távolságban. Ehhez fali tartó (opcionális) vagy távtartó (opcionális) használható.



Távtartó



Falra szerelés

- A kiszerelés megkönnyítése érdekében célszerű a hőmennyiségmérő előtt és után elzárószелеpeket beépíteni.
- A mérőt úgy szerelje fel, hogy kényelmesen hozzáférhető legyen a szerviz és kezelőszemélyzet számára.
- A szerelést követően üzembe helyezést kell végezni és azt dokumentálni kell.

4. Hőmérséklet-érzékelő



Óvatosan bányon a hőmérséklet-érzékelőkkel!
Az érzékelőkábeleken színes adattáblák találhatóak:

- Piros: Érzékelő a meleg ág számára
- Kék: Érzékelő a hideg ág számára

- A csatlakozóvezetékek méretre vágása vagy meghosszabbítása tilos.
- A szabad hőmérséklet-érzékelőket vagy közvetlen bemerítéssel (pl. golyóscsapba) vagy egy, az adott érzékelőtípushoz bevizsgált merülő-hüvellyel kell beszerelni.
- Az érzékelőket lehetőleg szimmetrikusan kell beszerelni.
- Határértékek: aszimmetrikus hőmérsékleti különbség
3K > 60l/h / 5K ≤ 60l/h

4.1 Beszerelés golyóscsapba adapter segítségével

(Csavarzatkészlet külön zacskóban)

Hőmérséklet-érzékelő beszerelésére felkészített, M10 x 1 menetes golyóscsapokat használjon.

Előkészítő munkák

- Zárja el a golyóscsapot.
- Csavarozza ki a zárócsavart a golyóscsapból.

Beszerelés (lásd a II. ábrát)

1. Helyezze fel az O-gyűrűt a mellékelt csavarzatkészletből (A, illetve B típus) a szerelőcsapra.
2. Helyezze be az O-gyűrűt a szerelőcsappal együtt a golyóscsap érzékelőfuratába (eközben forgassa el a szerelőcsapot).
3. Végezze el az O-gyűrű végleges pozicionálását a szerelőcsap másik végével.
4. Rögzítőcsavar
 - A típus (műanyag) - Tolja fel a rögzítőcsavart a hőmérséklet-érzékelőre.
 - B típus (sárgaréz) - Helyezze be a hőmérséklet-érzékelőt a rögzítőcsavarba, majd helyezze rá az érzékelőt a szerelőcsapra. Nyomja be teljesen a hasított szeget, majd húzza le a szerelőcsapot.

5. Helyezze be a hőmérséklet-érzékelőt rögzítőcsavarzattal együtt a golyócsapba, majd húzza meg érintőre (2–3 Nm).

4.2 Beszerelés merülőhüvelybe

A DN25 vagy annál kisebb névleges méretű hőmérséklet-érzékelőket új telepítés esetén célszerű közvetlen bemerítéssel beszerezni.

Ez pontosabb hőmérsékletméréseket szavatol.

5. Üzembe helyezés

A mérő telepítését követően le kell plombálni a részegységeket (a számítógységet, a térfogatjeladót és mindkét hőmérséklet-érzékelőt), majd a mérőt egy törvényileg engedélyezett szakcégnak kell üzembe helyeznie.

- Ennek során ellenőrizze, hogy valóságosak-e a kijelzett átfolyási és hőmérsékleti értékek.

További információkhoz lásd a kezelési útmutatót:

<https://www.diehl.com/metering/en/support-center/download-center/>

5.1 Előremenő / visszatérő beállítás (opcionális: gyárilag)

A 3. ciklusban ("3.4" oldalszám 13) opcionálisan beállíthatja a mérő helyi telepítési pozícióját. A telepítés így a befolyóba (előremenőbe) vagy a kifolyóba (visszatérőbe) is történhet.



Ezt a beállítást a mérők üzembe helyezése **előtt** kell elvégezni.

Kiszállítási állapotban a kifolyó (visszatérő) van beállítva, amely beállítás a következőképpen jelenik meg a kijelzőn.



Aktuális beállítás és a fennmaradó módosítások száma.

Az átállításhoz lépjen be a 3. ciklusba (lásd a 9. "Kezelés" című fejezetet), az "Auslauf" (Kifolyó) nevű ablakba.

A gomb >6 s-ig való nyomva tartásával a kijelzés, illetve a beállítás "Einlauf" (Befolyó) értékre vált.

Ez a beállítás összesen 8-szor módosítható a gomb megnyomásával.



A kijelzés a 6 s alatt változik meg.
Ennek nincsen hatása a működésre.

A váltás menete



Gomb lenyomása
<3 s-ig



Gomb lenyomása
>3 s-ig

A gomb további >6 s-ig való nyomva tartásával a mérő elvégzi a kijelzőn megjelenített parancsot.



Minden módosításnál 1-gyel csökken a kerettel jelzett szám értéke.

8-szori váltás után már nem lehet módosítani a telepítési pozíciót.



A módosítási lehetőség vagy a víz érzékelése után azonnal, vagy három órányi, hibafelismerés nélküli üzemmel (gyári beállítás) zárul le.

A kijelzőn a következő kijelzés jelenik meg (példa):



Eltűnik a módosítási lehetőségek kijelzése.



A telepítési pozíció módosításakor az aktuális telepítéshez kell igazítani az érzékelők beállításait (lásd a 4. fejezetet).

6. Kommunikáció



A kommunikációs modulokat úgy kell biztosítani, hogy a mérőkészülékeket csak a biztosítások roncsolásával lehessen felnyitni.

A számítógéység két kommunikációs csatornát támogat (vezeték nélküli vagy M-Bus).

A protokollok mindkét kommunikációs csatorna esetében eltérőek lehetnek és gyárilag vannak beállítva. Az IZAR@MOBILE 2 szoftver segítségével az ügyfelek maguk definiálhatják a buszüzeneteket.

6.1 Vezeték nélküli kommunikáció

A beépített rádiós kapcsolat egy csatolófelületet takar, amely a Diehl Metering rádiós vevőkészülékekkel való kommunikációra szolgál.

Az egyirányú kommunikáció specifikációi:

- üzenetküldés 8 – 256 s-enként (változó, **max.** 0,1 % munkaciklus (min. 8 s); a protokoll hosszától és a programozástól függően)
- a kommunikáció mindig a pillanatnyilag mért adatokat továbbítja
- adatátviteli frekvenciák:
 - 434 MHz, adóteljesítmény (EN 300 220-2 V3.2.1): 10 mW e.r.p.
 - 868 MHz, adóteljesítmény (EN 300 220-2 V3.2.1): 25 mW e.r.p.
- a protokollt a Diehl Metering vevőkészülékei különböző csatornákon képesek fogadni (pl. Bluetooth, GPRS, LAN stb.)
- a protokoll OMS Profile A vagy Profile B szerinti és titkosított

- kiolvasási típusok: Walk-By, Drive-By, Fixed-Network
- a vezeték nélküli kapcsolat adatátviteli problémái esetén (árnyékolás) a külső vezeték nélküli modulkészlet is használható

6.2 M-Bus kommunikációs modul

Az M-Bus kommunikációs modul egy soros csatolófelület, amellyel a mérőkészülék külső készülékekkel (központi M-Bus egység) kommunikálhat, például az IZAR CENTER masterrel. Egy központi egységre több mérő is csatlakoztatható.

- a csatlakozó polaritásfüggetlen és galvanikusan leválasztott
- EN 1434 szerint M-Bus protokoll;
- 300 vagy 2400 baud (auto Baud detect átviteli sebesség automatikus felismerése)
- csatlakozó mérete: 2 x 2,5 mm²;
- áramfelvétel: **egy** M-Bus terhelés

7. Kijelzések

A számítógépség által generált adatoknak a kijelzőn való megjelenítéséhez különböző ablakok léteznek, amelyekben az ahhoz tartozó rendszerinformációk (pl. energiamennyiségek, víztérfogat, üzennapok száma, vízmennyiségek, pillanatnyi hőmérsékletek, maximális értékek) egymás után lehívható módon, ciklikusan jelennek meg. A hőmennyiségmérő max. 6 különböző ciklikus kijelzéssel rendelkezhet.

Főciklus, fordulónap ciklus, infó ciklus, havi ciklus.

A havi ciklus legfeljebb hét értéket tartalmaz, amelyek váltakozva jelennek meg 2 – 4 s-os ritmusban. A gyors áttekintés érdekében a ciklusokat az 1 – 6 szám jelzi a kijelzőn. Alapértelmezésben a főciklus a pillanatnyi adatokat, például az energiát, a térfogatot, az átfolyást és a hőmérsékletet tartalmazza. A hitelesített regisztert a lakat szimbólum jelöli.

Főciklus (1)

Sorozat	1. ablak	2. ablak
1.1	Kumulált hőenergia	
1.2	Kumulált térfogat	
1.3	Kumulált hűtési energia (hőmennyiség-mérő hűtőalkalmazásban)	
1.4	Átfolyás	
1.5	Teljesítmény	
1.6	Előremenő hőmérséklet Visszatérő hőmérséklet *)	Visszatérő hőmérséklet **)
1.7	Hőmérséklet-különbség	
1.8	Üzemnapok száma	
1.9	Hibaállapot	Hibaórák száma
1.10	Kijelzőteszt	

*) tizedesjegy nélkül; **) egy-egy tizedesjeggyel

Fordulónap ciklus (2)

Sorozat	1. ablak	2. ablak	3. ablak
2.1	1. fordulónap dátuma	1. fordulónapi hőenergia	"Accd 1"
2.2	"Accd 1"	Következő 1. fordulónap dátuma	
2.3	Előző évi 1. fordulónap dátuma	Előző évi 1. fordulónap hőenergiája	"Accd 1L"
2.4	2. fordulónap dátuma	2. fordulónapi hőenergia	"Accd 2A"
2.5	"Accd 2"	Következő 2. fordulónap dátuma	
2.6	Előző évi 2. fordulónap dátuma	Előző évi 2. fordulónap hőenergiája	"Accd 2L"

Infó ciklus (3)

Sorozat	1. ablak	2. ablak
3.1	Aktuális dátum	
3.2	"SEC_Adr"	Másodlagos cím
3.3	"PRI_Adr 1"	Elsődleges cím
3.4	"Auslauf" / "Einlauf" (Telepítés helye im Előremenő oder Visszatérő)	<i>a beállítástól függően (5.1 az oldalon 9)</i>
3.5	"UHF ON" (beépített vezeték nélküli jeladó állapota)	
3.6	Szoftververzió	Ellenőrző összeg

Tarifaciklus (5) ¹

Infóciklus (6)

Sorozat	1. ablak	2. ablak	3. ablak	4. ablak
6.1	"LOG"	Dátum 1	Energia	Térfogat
6.2	"LOG"	Dátum 2	Energia	Térfogat
:	:	:	:	:
6.24	"LOG"	Dátum 24	Energia	Térfogat
* példa	1 csak hűtőalkalmazásos hőmennyiségmérő esetén aktív			

8. Kezelés

A nyomógombbal léptethet az egyes kijelzések között. A gombnyomás és a gomb lenyomva tartása különböző funkciókat hív elő. Rövid gombnyomással (<3 másodperc) egy cikluson belül léptethet, hosszú gombnyomással (>3 másodperc) a következő ciklikus kijelzésre vált. A főciklus alapkijelzése az "Energie" (Energia) ablak (1.1-es sorozat). Ha kb. 4 percig nem nyomja le a gombot, akkor a mérő az energiatakarékosság érdekében automatikusan kikapcsolja a kijelzőt (kivéve hiba esetén). A gomb újbóli megnyomása esetén a mérő az alapkijelzésre vált.

9. Hibakódok kijelzése

Hiba jelentkezése esetén a hibakód a főciklusban tekinthető meg. A gomb megnyomásával továbbra is kiválaszthatja a többi ablakot. Ha kb. 4 percig nem nyomja meg a gombot, ismét a hibakód kijelzése jelenik meg.

A hiba okának elhárítását követően a hibakód automatikusan eltűnik. A mérő minden, több mint 6 percig fennálló hibát a hibatárolóban tárol el.

Hiba-kód	Leírás
C - 1	Elvesztek a Flash vagy RAM-memóriában lévő alapparaméterek
E 1	A hőmérséklet a [-19,9 °C – 199,9 °C] tartományon kívül van, például az érzékelő rövidzárlata, vezetékszakadás miatt
E 3*	Fel van cserélve az előremenő és a visszatérő hőmérséklet érzékelője
E 4	Hardverhiba US-mérés esetén, például az átalakító vagy a megvezérlés meghibásodása, illetve rövidzárlat miatt
E 5	Kommunikáció nem lehetséges (túl gyakori kiolvasás)
E 6*	Helytelen átfolyási irány a térfogatmérőnél

* alkalmazásfüggő

Hiba-kód	Leírás
E 7	Értelmetlen ultrahangos vevőjel, például a mérőszakaszban lévő levegő miatt
E 9	Majdnem lemerült az elem; lejárt az elméleti élettartam

* alkalmazásfüggő

10. Hulladékkezelési tudnivaló

A hulladékelemekre, valamint elektromos és elektronikus berendezések hulladékaira vonatkozó átültetett európai uniós irányelvek írják elő a termék életciklusa végén várható negatív következmények korlátozásához szükséges intézkedések keretét.

Erre a termékre speciális gyűjtési és hulladékkezelési előírások vonatkoznak. A termék hasznosításának és újrafeldolgozásának biztosításához a termék hulladékát a megfelelő helyen kell leadni.

Ezen termék újrafeldolgozásával kapcsolatos további információkért kérjük, forduljon az Ön közelében található Diehl Metering fióktelephez.

11. Megfelelőségi nyilatkozat MID-készülékek számára

További információkhoz, valamint a naprakész megfelelőségi nyilatkozathoz lásd:

<https://www.diehl.com/metering/en/support-center/download-center/>

11.1 EU DoC 774/3

DIEHL
 Metering

EU DECLARATION OF CONFORMITY
 EU-KONFORMITÄTSERKLÄRUNG
 DÉCLARATION UE DE CONFORMITÉ
 DEKLARACJA ZGODNOŚCI UE
 DECLARACIÓN UE DE CONFORMIDAD (1)

Device Type / Product, object of the declaration

Gerätyp / Produkt, Gegenstand der Erklärung - Type d'appareil / produit, objet de la déclaration - Rodzaj urządzenia/produktu, przedmiot deklaracji - Tipo de dispositivo / producto, objeto de dicha declaración (2)

Type Typ Type Typ Tipo (3)	Technology Technologie Technologie Tecnologia Tecnología (4)	No of the EU type examination certificate Nr. der EU-Baumusterprüfbescheinigung N° du certificat d'examen UE de type Nr świadectwa badań typu UE Nº. de certificado de examen UE de tipo (5)
774	Ultrasonic Thermal Energy Meter	DE-13-MI004-PTB008

This declaration of conformity is issued under the sole responsibility of the manufacturer. The object of the declaration described above is in conformity with the relevant Union harmonisation legislation, insofar as it is applied:

Die alleinige Verantwortung für die Ausstellung dieser Konformitätserklärung trägt der Hersteller. Der oben beschriebene Gegenstand der Erklärung erfüllt die einschlägigen Harmonisierungsrechtsvorschriften der Union, soweit diese Anwendung finden: La présente déclaration de conformité est établie sous la seule responsabilité du fabricant. L'objet de la déclaration décrit ci-dessus est conforme à la législation d'harmonisation de l'Union applicable:

Niniejsza deklaracja zgodności wydana zostaje na wyłączną odpowiedzialność producenta. Opisywany powyżej przedmiot niniejszej deklaracji jest zgodny z odpowiednimi wymaganiami unijnego prawodawstwa harmonizacyjnego, jeśli mające zastosowanie La presente declaración de conformidad se expide bajo la exclusiva responsabilidad del fabricante. El objeto de la declaración descrita anteriormente es conforme con la legislación de armonización pertinente de la Unión, en la medida aplicable (6)

2011/65/EU (OJ L 174, 1.7.2011)	RoHS Directive
2014/30/EU (OJ L 96, 29.3.2014)	Electromagnetic Compatibility Directive
2014/32/EU (OJ L 96, 29.3.2014)	Measuring Instruments Directive
2014/53/EU (OJ L 153, 22.5.2014)	Radio Equipment Directive

In conformity with the following relevant harmonised standards or normative documents or other technical specifications:

In Übereinstimmung mit den folgenden einschlägigen harmonisierten Normen oder normativen Dokumenten oder anderen technischen Spezifikationen - En conformitat amb les normes harmonitzades o les documents normatius o les especificacions tècniques següents - Zgodność z następującymi normami zharmonizowanymi lub odpowiednimi dokumentami normatywnymi lub następującymi wymaganiami technicznymi - De conformidad con las siguientes normas armonizadas o documentos normativos o especificaciones técnicas (7)

EN 1434-1:2007	OIML R75-1:2002	EN 301 489-3 v2.1.1
EN 1434-2:2007/AC:2007	OIML R75-2:2002	EN 300 220-2 v3.1.1
EN 1434-3:2007	EN 55032:2015/A11:2020	EN 62368-1:2014/AC:2015
EN 1434-4:2007/AC:2007	EN 62479:2010	WELMEC 7.2:2015
EN 1434-5:2007	EN 301 489-1 v2.1.1	EN IEC 63000:2018

Name and address of the manufacturer Name und Anschrift des Herstellers Nom et adresse du fabricant Nazwa i adres producenta Nombre y dirección del fabricante (8)	The notified body LNE n° 0071 has carried out the module D certification of quality assurance under number: Die notifizierte Stelle LNE Nr 0071 überwacht das QS-System bei der Herstellung (Modul D) unter der Zertifikatsnummer - L'organisme notifié LNE n°0071 a effectué la certification module D d'assurance qualité sous le n° - Jednostka notyfikowana LNE nr 0071 zrealizowała certyfikację modułu D zapewnienia jakości pod nr - El organismo notificado LNE Nº 0071 ha realizado el módulo de control de calidad de certificación D con número: (9)
DIEHL METERING Donaustraße 120 90451 Nürnberg GERMANY	LNE-36769

The contact address marked on the product can be one of the site listed in the module D certificate.

Nürnberg, 2022-05-02

 Dr. Christof Bozbach
 President of the Division Board
 Diehl Metering

Dr. Christof Bozbach (May 3, 2022 18:31 GMT+2)

 Reiner Edell
 Member of the Division Board
 Finance & Administration

Reiner Edell (May 3, 2022 10:56 GMT+2)

DIEHL

Metering



- BG** 1. ЕС ДЕКЛАРАЦИЯ ЗА СЪОТВЕТСТВИЕ 2. Тип на устройството / продукт, предмет на декларацията 3. Вид 4. Технология 5. Не на сертифицирано или използвано за ЕС от тип 6. Настоящата декларация за съответствие е издадена на основание на произведението. Предметът на декларацията, описан по-горе, отговаря на съответното законодателство на Съюза за хармонизация, основано на не преработен 7. Б съответствие със същите стандарти и ръководство 8. Наименование и адрес на производителите 9. Националната лаборатория по изпитания на №0071 е извършила сертифицирането според модул D по №
- CS** 1. EU PROHLÁŠENÍ O SHODĚ 2. Typ zařízení / produkt, předmět prohlášení 3. Typ 4. Technologie 5. Číslo certifikátu EU prozkoušení typu 6. Toto prohlášení o shodě se vydává na výrobní odpovědnost výrobce. popsany předmět prohlášení je ve shodě s příslušnými harmonizačními právními předpisy Unie, pokud se vztahují 7. V souladu s následujícími normami a pokyny 8. Jméno/název a adresa výrobce 9. Organ LNE č. 0071 provedl certifikaci modulu D (shoda s typem založená na zabezpečování kvality výrobního procesu) pod číslem
- DA** 1. EU-OVERENSSTEMMELSESEKLERING 2. Enhedstype / produkt, Erklæringens genstand 3. Type 4. Teknologi 5. Nummer på EF-typeprøvningscertifikat 6. Denne overensstemmelseerklæring udfærdiges på fabrikantens ansvar. Genstanden for erklæringen, som beskrevet ovenfor, er i overensstemmelse med den relevante EU-harmoniseringslovgivning, omfang de finder anvendelse 7. I overensstemmelse med følgende standarder og vejledninger 8. Navn og adresse på fabrikanten 9. Certificeringsorganet LNE nr. 0071 har foretaget kvalitetsstyringscertificering, modul D, under nummeret
- EL** 1. EU VASTAVUSDEKLARAATSIÓN 2. Seadme tüüp / toote, Dekleerintav toode 3. Tüüp 4. Tehnoloogia 5. EU liidühindamisjärgi nr 6. Käesolev vastavusdeklaratsioon on välja antud tootja ainsustutuseel. Eelkirjeldataud deklaratsioon toode on kooskõlas asjastome liidu ühistuldata õiguskäidega, niivõrd kui need kohaldatakse 7. Kooskõlas järgmistele standardide ja suunistega 8. Tootja nimi ja aadress 9. Siis teavitatud asutus LNE n°0071 teostas moodul D kvaliteedi tagamise sertifikaat ja andis välja tõendi
- EL** 1. ΔΗΛΩΣΗ ΣΥΜΜΟΡΦΩΣΗΣ ΕΕ 2. Τύπος συσκευής / προϊόν, Στόχος της δήλωσης 3. Τύπος 4. Τεχνολογία 5. Αριθ. πιστοποιητικού έπείρασης ΕΕ τύπου 6. Η παρούσα δήλωση συμμόρφωσης εκδίδεται με αποκλειστική ευθύνη του κατασκευαστή. Ο στόχος της δήλωσης που περιγράφεται παραπάνω είναι σύμφωνα με τη σχετική ευρωπαϊκή νομοθεσία σερβιζιόντος, καθώς και εφαρμοζόμενα 7. Σύμφωνα με τα παραπάνω πρότυπα και οδηγίες 8. Όνομα και διεύθυνση του κατασκευαστή 9. Ο οργανισμός LNE Αριθ. 0071 πραγματοποιεί τον έλεγχο για την διασφάλιση της ποιότητας πιστοποίηση της ενότητας D με αριθμό
- HR** 1. IZJAVA EU-a O SKLADNOSTI 2. Tip uređaja / proizvoda, Predmet izjave 3. Vrsta 4. Tehnologija 5. Broj potvrde EU o ispitivanju tipa 6. Za izdavanje ove izjave EU-a o skladnosti odgovoran je samo proizvođač. Predmet gore opisane izjave u skladu je s europskim zakonodavstvom Unije o skladnjavljui, onaj njeft u kojoj se primjenjuje 7. U skladu sa sljedećim standardima i smjernicama 8. Naziv i adresa proizvođača 9. Prijavljeno tijelo LNE n°0071 provelo je modul D potvrdu o kvaliteti i izdalo potvrdu
- IT** 1. DICHIARAZIONE DI CONFORMITÀ UE 2. Tipo di apparecchio / prodotto, oggetto della dichiarazione 3. Tipo 4. Tecnologia 5. Nº del certificato di esame UE di tipo 6. La presente dichiarazione di conformità è rilasciata sotto la responsabilità esclusiva del fabbricante. L'oggetto della dichiarazione di cui sopra è conforme alla pertinente normativa di armonizzazione dell'Unione, purché valgano 7. In conformità alle norme armonizzate, documenti normativi o specifiche tecniche seguenti 8. Nome e indirizzo del fabbricante 9. L'organismo LNE n°0071 ha effettuato la certificazione modulo D di assicurazione qualità con il n°
- LV** 1. ES ATBILSTĪBAS DEKLARĀCIJA 2. Ierīces tipu / produkta, Deklarācijas priekmets 3. Tips 4. Tehnoloģija 5. ES iete pārbaudes sertifikāta Nr. 6. Šī atbilstības deklarācija ir izdota vienīgi uz ražotāja atbildību. Iepriekš aprakstītais deklarācijas priekmets atbilst attiecīgajam Savienības saskaņotam noteikuma pamatā uzņemtiem, citārti tas tie ir piemērojami 7. Atbilst šādiem standartiem un vadlīnijām 8. Ražotāja nosaukums un adrese 9. Pilnvarotā iestāde LNE n°0071 ir veikusi D moduļa kvalitātes nodrošināšanas sertifikāciju un izsniegusi sertifikātu
- LT** 1. ES ATITIKTIES DEKLARACIJA 2. Prietaisais tipas / gaminio, Deklaracijos objektas 3. Tipas 4. Technologija 5. JT tipo tyrimo pažymėjimo numeris 6. Ši atitikties deklaracija išduota gamintojui prisimant visą atsakomybę. Pirmiau aprašytas deklaracijos objektas atitinka susijusių deirnamus Sąjungos teisės aktais, šie, kiek jis taikomos 7. Laikantis standartų ir vadovų 8. Pavadinimas ir adresas gamintojo 9. Notifikuoti įstaiga LNE n°0071 atliko D moduly kokybės užtikrinimo sertifikavimas ir išdavė sertifikātą
- HU** 1. EU-MEGFELELŐSÉGI NYILATKOZAT 2. Eszköz típusa/termék, a nyilatkozat tárgya 3. Típus 4. Működési elv 5. EU-típusvizsgálati tanúsítvány száma 6. Ezt a megfelelőségi nyilatkozatot a gyártó kizárólagos felelőssége mellett adja ki. A fent ismertetett nyilatkozat tárgya megfelel a vonatkozó uniós harmonizációs jogszabályoknak, amennyiben azok alkalmazhatók 7. A következő szabványoknak és útmutatóknak megfelelően 8. A gyártó neve és címe 9. A D modult szerinti minőségbiztosítási tanúsítást a 0071. számú LNE végzette el az alábbi számmal
- MT** 1. DICHIARAZZJONI TAL-KONFORMITÀ TAL-UE 2. Tip ta 'apparat / product, għan tad-dikjarazzjoni 3. Tip 4. Teknoloġija 5. Nu ta-certifikat tal-eżami tal-tip ta-UE 6. Din id-dikjarazzjoni tal-konformità tinfereġ taft ir-responsabbiltà unika tal-manifattur. L-għan tad-dikjarazzjoni deskritta hawn fuq huwa konformi mal-leġiżlazzjoni ta' armonizzazzjoni rilevanti tal-Unjoni, safejn dawn applikati 7. B'konformità mal-standards u-għwidi li ġejjin 8. Ism u indirizz tal-manifattur 9. Ii-korp notifikat LNE n°0071 wettaq Modulu ta' Certifikazzjoni tal-assigurazzjoni tal-kwalità D u hareġ id-certifikat
- NL** 1. EU-CONFORMITEITSVERKLARING 2. Type apparaat / product, Voorwerp van de verklaring 3. Type 4. Technologie 5. Nr. van het EU-typekeuringscertificaat 6. Deze conformiteitsverklaring wordt verstrekt onder volledige verantwoordelijkheid van de fabrikant. Het hierboven beschreven voorwerp is in overeenstemming de desbetreffende harmonisatiewetgeving van de Unie, voor zover van toepassing 7. In overeenstemming met de volgende standarden en richtlijnen 8. Naam en adres van de fabrikant 9. De conformiteit van het kwaliteitsgarantiesysteem volgens modulu D werd door de keurinstansie LNE n°0071 gecertificeerd onder het nummer
- PT** 1. DECLARAÇÃO UE DE CONFORMIDADE 2. Tipo do aparelho/produto, objeto da declaração 3. Tipo 4. Tecnologia 5. Nº do certificado de exame UE de tipo 6. A presente declaração de conformidade é emitida sob a exclusiva responsabilidade do fabricante. O objeto da declaração acima descrito este em conformidade com a legislação de harmonização da União aplicável 7. Em conformidade com as seguintes normas e guias 8. Nome e endereço do fabricante 9. LNE No. 0071 realizou a certificação da qualidade módulo garantia D como número
- RO** 1. DECLARAȚIE UE DE CONFORMITATE 2. Dispozitiv tip / produs, obiectul declarației 3. Tip 4. Tehnologie 5. Nr. certificatului de examinare UE de tip 6. Prezenta declarație de conformitate este emisă pe răspundere exclusivă a producătorului. Obiectul declarației descris mai sus este în conformitate cu legislația relevantă de armonizare a Uniunii, dacă aplicabilă 7. În conformitate cu următoarele standarde și direcții nr. 8. Numele și adresa producătorului 9. Organism LNE nr. 0071 a efectuat certificarea modului D de asigurare a calității sub nr.
- SK** 1. EU VYHLÁŠENIE O ZHODE 2. Typ zariadenia/výrobku, predmet vyhlásenia 3. Typ 4. Technológia 5. Č. osvedčenia o typovej skúške EU 6. Toto vyhlásenie o zhode sa vydáva na výrobnú zodpovednosť výrobcu. Uvedený predmet vyhlásenia je v zhode s príslušnými harmonizačnými právnymi predpismi Unie, čo je použiteľný 7. V súlade s nasledujúcimi normami a usmerneniami 8. Meno a adresa výrobcu 9. Ústav LNE č. 0071 vykonal osvedčenie modulu D o zabezpečení kvality pod číslom
- SL** 1. IZJAVA EU O SKLADNOSTI 2. Vrsta aparata/proizvod, predmet izjave 3. Tip 4. Tehnologija 5. Številka potrdila EU o tipnem preizkusu 6. Za izdajo te izjave o skladnosti je odgovoren izključno proizvajalec. Predmet navedene izjave je v skladu z ustreznim zakonodajno Unije o harmonizaciji, kot uporabna 7. V skladu z naslednjimi standardi in smernicami 8. Ime in naslov proizvajalca 9. Priglaseni organ LNE n°0071 je izvedel certifikat o zagotavljanju kakovosti modula D in izdal certifikat
- E** 1. EU-VAATIMUSTENMUKAISUSVAKUUTUS 2. Laitteen tyyppi / tuote, vakuutuksen kohde 3. Tyyppi 4. Teknologia 5. EU-tyyppitarkastustodistuksen nro 6. Tämä vaatimustenmukaisuusvakuutus on annettu valmistajan yksinomaan itsenä vastuulla. Edellä kuvattu vakuutuksen kohde on asiaa koskevan EU yhdenmukaistamisalainsäädännön vaatimusten mukainen, soveltuvin osin 7. Noudatetaan seuraavia normeja ja ohjeita 8. Nimi ja osoite valmistajan 9. LNE nro 0071 on suorittanut D-muutolin laadunvarmistuksen tarkastuksen numerolla
- SV** 1. EU-FÖRSÄKRAN OM ÖVERENSSTÄMMELSE 2. Enhetstyp / produkt, föremål för försäkran 3. Typ 4. Teknik 5. EU-typning nr 6. Denna försäkran om överensstämmelse utfärdas på tillverkarens eget ansvar. Föremålet för försäkran om överensstämmelse med den relevanta harmoniserade unionslagstiftningen är enligt följande 7. I enlighet med följande standarder och riktlinjer 8. Namn och adress på tillverkaren 9. LNE nr 0071 har genomfört kvalitetsstyring (modul D) under nr

11.2 EU DoC 774 noMID/2

DIEHL
 Metering

EU DECLARATION OF CONFORMITY
 EU-KONFORMITÄTSEKTLÄRUNG
 DÉCLARATION UE DE CONFORMITÉ
 DEKLARACJA ZGODNOŚCI UE
 DECLARACIÓN UE DE CONFORMIDAD (1)

Device Type / Product, object of the declaration
 Gerätetyp / Produkt, Gegenstand der Erklärung - Type d'appareil / produit, objet de la déclaration - Rodzaj urządzenia/produktu, przedmiot deklaracji - Tipo de dispositivo / producto, objeto de dicha declaración (2)

Type Typ Type Typ Tipo (3)	Designation Bezeichnung Designation Nazwa Descripción (4)
774	Thermal Energy Meter

This declaration of conformity is issued under the sole responsibility of the manufacturer. The object of the declaration described above is in conformity with the relevant Union harmonisation legislation, insofar as it is applied:
 Die alleinige Verantwortung für die Ausstellung dieser Konformitätserklärung trägt der Hersteller. Der oben beschriebene Gegenstand der Erklärung erfüllt die einschlägigen Harmonisierungsrechtsvorschriften der Union, soweit diese Anwendung finden :
 La présente déclaration de conformité est établie sous la seule responsabilité du fabricant. L'objet de la déclaration décrit ci-dessus est conforme à la législation d'harmonisation de l'Union applicable :
 Niniejsza deklaracja zgodności wydana zostaje na wyłączną odpowiedzialność producenta. Opisany powyżej przedmiot niniejszej deklaracji jest zgodny z odpowiednimi wymaganiami unijnego prawodawstwa harmonizacyjnego, jeśli mające zastosowanie
 La presente declaración de conformidad se expide bajo la exclusiva responsabilidad del fabricante. El objeto de la declaración descrita anteriormente es conforme con la legislación de armonización pertinente de la Unión, en la medida aplicable (5)

2011/65/EU (OJ L 174, 1.7.2011)	RoHS Directive
2014/30/EU (OJ L 96, 29.3.2014)	Electromagnetic Compatibility Directive
2014/53/EU (OJ L 153, 22.5.2014)	Radio Equipment Directive

In conformity with the following relevant harmonised standards or normative documents or other technical specifications:
 In Übereinstimmung mit den folgenden einschlägigen harmonisierten Normen oder normativen Dokumenten oder anderen technischen Spezifikationen - En conformitat amb les normes harmonitzades o els documents normatius o les especificacions tècniques següents - Zgodność z następującymi normami zharmonizowanymi lub odpowiednimi dokumentami normatywnymi lub następującymi wymaganiami technicznymi - De conformidad con las siguientes normas armonizadas o documentos normativos o especificaciones técnicas (6)

EN 1434-1:2015+A1:2018	EN 1434-5:2015+A1:2019	EN 301 489-3 v2.1.1
EN 1434-2:2015+A1:2018	EN 55032:2015/A11:2020	EN 300 220-2 v3.1.1
EN 1434-3:2015+A1:2018	EN 62479:2010	EN 62368-1:2014/AC:2015
EN 1434-4:2015+A1:2018	EN 301 489-1 v2.1.1	EN IEC 63000:2018

Name and address of the manufacturer Name und Anschrift des Herstellers Nom et adresse du fabricant Nazwa i adres producenta Nombre y dirección del fabricante (7)	DIEHL METERING Donaustraße 120 90451 Nürnberg GERMANY
--	--

Nürnberg, 2022-05-02

 Dr. Christof Bosbach
 President of the Division Board
 Diehl Metering

 Dr. Christof Bosbach (May 3, 2022 18:31 GMT+2)

 Reiner Edel
 Member of the Division Board
 Finance & Administration

 Reiner Edel (May 3, 2022 10:56 GMT+2)

DIEHL

Metering



- BG** 1. ЕС ДЕКЛАРАЦИЯ ЗА СЪОТВЕТСТВИЕ 2. Тип на устройството / продукт, предмет на декларацията 3. Виж 4. Наименование 5. Настоящата декларация за съответствие е издадена на отговорността на производител. Предметът на декларацията, описан по-горе, отговаря на съответното законодателство на Съюза за хармонизация, доколкото не се прилага 6. В съответствие със следните стандарти и протоколи 7. Наименование и адрес на производителя
- CS** 1. EU PROHLÁŠENÍ O SHODĚ 2. Typ zařízení / produkt, předmět prohlášení 3. Typ 4. Název 5. Toto prohlášení o shodě se vydává na výhradní odpovědnost výrobce, popsaný předmět prohlášení je ve shodě s příslušnými harmonizačními právními předpisy Unie, pokud se vztahují 6. V souladu s následujícími normami a pokyny 7. Jméno/název a adresa výrobce
- DA** 1. EU-OVERENSSTEMMELSEERKLÆRING 2. Enhedstype / produkt, Erklæringens genstand 3. Type 4. Betegnelse 5. Denne overensstemmelseerklæring udstedes på fabrikantens ansvar. Genstanden for erklæringen, som beskrevet ovenfor, er i overensstemmelse med den relevante EU-harmoniseringsgivning, omfang de finder anvendelse 6. I overensstemmelse med følgende standarder og vejledninger 7. Navn og adresse på fabrikanten
- FI** 1. EU VASTAVUOSEKLAARATSIION 2. Seadme tüüp / toote, Deklareeritav toode 3. Tüüp 4. Nimetus 5. Käesolev vastavuosedeklaratsioon on välja antud tootja vastavastuul. Eeskirjastatud deklaratsioonid loode on kooskõlas asjaomaste liidu ühildustatud õigusaktidega, niivõrd kui need kohaldatakse 6. Kooskõlas järgmistele standarditele ja suunistega 7. Tootja nimi ja aadress
- EL** 1. ΔΗΛΩΣΗ ΣΥΜΜΟΡΦΩΣΗΣ ΕΕ 2. Τύπος συσκευής / προϊόν, Έγκρισης της δήλωσης 3. Τύπος 4. Χαρακτηρισμός 5. Η παρούσα δήλωση συμμόρφωσης εκδίδεται με αποκλειστική ευθύνη του κατασκευαστή. Ο στόχος της δήλωσης που περιγράφεται παραπάνω είναι σύμφωνα με τη σχετική ενωσιακή νομοθεσία ενσωμάτωσης, βαθμό που εφαρμόζονται 6. Σύμφωνα με τα παρακάτω πρότυπα και οδηγούς 7. Όνομα και διεύθυνση του κατασκευαστή
- HR** 1. IZJAVA EU-a O SUKLADNOSTI 2. Tip uređaja / proizvoda, Predmet izjave 3. Vrsta 4. Naziv 5. Za izdavanje ove izjave EU-a o sukladnosti odgovoran je samo proizvođač. Predmet gore opisane izjave u skladu je s mjernodavnim zakonodavstvom Unije o uskladjivanju, onaj njeni u kojoj se primjenjuju 6. U skladu sa slijedećim standardima i smjernicama 7. Naziv i adresa proizvođača
- IT** 1. DICHIARAZIONE DI CONFORMITÀ UE 2. Tipo di apparecchio / prodotto, oggetto della dichiarazione 3. Tipo 4. Designazione 5. La presente dichiarazione di conformità è rilasciata sotto la responsabilità esclusiva del fabbricante. L'oggetto della dichiarazione di cui sopra è conforme alla pertinente normativa di armonizzazione dell'Unione, purché valgano 6. In conformità alle norme armonizzate, documenti normativi o specifiche tecniche seguenti 7. Nome e indirizzo del fabbricante
- LV** 1. ES ATBILSTĪBAS DEKLARĀCIJA 2. Ierīces tips / produkta, Deklarācijas priekšmets 3. Tips 4. Apzīmējums 5. Šī atbilstības deklarācija ir izdota vienīgi uz ražotāja atbildību. Iepriekš aprakstītais deklarācijas priekšmets atbilst attiecīgajam Savienības saskaņošanas tiesību aktam, ciktāl tas tie ir piemērojami 6. Atbilst šādiem standartiem un vadlīnijām 7. Ražotāja nosaukums un adrese
- SK** 1. ES ATITIKTIES DEKLARACIJA 2. Prietaisais tipas / gaminių, Deklaracijos objektas 3. Tipas 4. Pavadinimas 5. Ši atitikties deklaracija išduota gamintojui prisimintam visais atsakomybę. Pirmiau aprašytas deklaracijos objektas atitinka susijusius derinuosius Sąjungos teisės aktus, tiek, kiek jos taikomos 6. Laikantis standartų ir smurtėnams 7. Naziv i adresa proizvođača
- HU** 1. EU-MEGFELELŐSÉGI NYILATKOZÁS 2. Eszköz típusa/termék, a nyilatkozat tárgya 3. Típus 4. Megnevezés 5. Ezt a megfeleléségi nyilatkozatot a gyártó kizárólagos felelőssége mellett adja ki. A fent ismertetett nyilatkozat tárgya megfelel a vonatkozó uniós harmonizációs jogszabálynak, amennyiben azok alkalmazhatóak 6. A következő szabványoknak és útmutatásoknak megfelelően 7. A gyártó neve és címe
- MT** 1. DIKJARAZZJONI TAL-UNJONJI TA-KONFORMITÀ 2. Tip ta 'apparat' / produkt, għan tad-dikjarazzjoni 3. Tip 4. Assenjazzjoni 5. Din id-dikjarazzjoni ta-konformità liqiegħ taft il-responsabbiltà unika tal-manifattur. L-għan tad-dikjarazzjoni deskritta hawn fuq huwa konformi mal-legiżlazzjoni ta' armonizzazzjoni rilevanti ta-Unjoni, safejn dawn applikati 6. B'konformità mal-standards u l-ġwidi li ġejjin 7. Isem u indirizz tal-manifattur
- NL** 1. EU-CONFORMITEITSVERKLARING 2. Type apparaat / product, Voorwerp van de verklaring 3. Type 4. Benaming 5. Deze conformiteitsverklaring wordt verstrekt onder volledige verantwoordelijkheid van de fabrikant. Het hierboven beschreven voorwerp is in overeenstemming de desbetreffende harmonisatiewetgeving van de Unie, voor zover van toepassing 6. In overeenstemming met de volgende standaarden en richtlijnen 7. Naam en adres van de fabrikant
- PT** 1. DECLARAÇÃO UE DE CONFORMIDADE 2. Tipo do aparelho/produto, objeto da declaração 3. Tipo 4. Designação 5. A presente declaração de conformidade é emitida sob a exclusiva responsabilidade do fabricante. O objeto da declaração acima descrito está em conformidade com a legislação de harmonização da União aplicável 6. Em conformidade com as seguintes normas e guias 7. Nome e endereço do fabricante
- RO** 1. DECLARAȚIE UE DE CONFORMITATE 2. Dispozitiv tip / produs, obiectul declarației 3. Tip 4. Denumire 5. Prezenta declarație de conformitate este emisă pe răspunderea exclusivă a producătorului. Obiectul declarației descris mai sus este în conformitate cu legislația relevantă de armonizare a Uniunii, dacă aplicabilă 6. În overeenstemming met de volgende standaarden en richtlijnen 7. Numele și adresa producătorului
- SK** 1. EU VYHLÁŠENIE O ZHODE 2. Typ prístroja/výrobku, predmet vyhlásenia 3. Typ 4. Označenie 5. Toto vyhlásenie o zhode sa vydáva na výhradnú zodpovednosť výrobcu. Uvedený predmet vyhlásenia je v zhode s príslušnými harmonizačnými právnymi predpismi Unie, čo je použiteľný 6. V súlade s nasledujúcimi normami a usmerneniami 7. Meno a adresa výrobcu
- SL** 1. IZJAVA EU O SKLADNOSTI 2. Vrsta aparata/proizvoda, predmet izjave 3. Tip 4. Označje 5. Za izdajo te izjave o skladnosti je odgovoren izključno proizvajalec. Predmet navedene izjave je v skladu z ustreznimi zakonodajo Unije o harmonizaciji, kot uporablja 6. V skladu z naslednjimi standardi in smernicami 7. Ime in naslov proizvajalca
- SV** 1. EU-VÅRTIMUSTENMUKAISUUSVAKUUKUUTUS 2. Laitteen tyyppi / tuote, vakuutuksen kohde 3. Tyyppi 4. Nimitys 5. Tämä vastimustennukaisuusvakuutus on annettu valmistajan yksinomaista vastuulla. Edellä kuvattu vakuutuksen kohde on asiaa koskevan EU:n yhdenmukaistamisääsäädännön vastimusten mukainen, soveltuvin osin 6. Noudattaen seuraavia normeja ja ohjeita 7. Nimi ja osoite valmistajan
- SV** 1. EU-FÖRSÄKRAN OM ÖVERENSSTÄMMELSE 2. Enhetstyp / produkt, föremål för försäkran 3. Typ 4. Beteckning 5. Denna försäkran om överensstämmelse utfärdas på tillverkarens eget ansvar. Föremålet för försäkran ovan överensstämmer med den relevanta harmoniserade unionslagstiftningen, i den mån tillämplig 6. I enlighet med följande standarder och riktlinjer 7. Namn och adress på tillverkaren

Anyagsz. 3095440 • 29/8/2022

Műszaki változtatások joga fenntartva

Diehl Metering GmbH

Industriestrasse 13

91522 Ansbach

Phone: +49 981 1806-0

Fax: +49 981 1806-615

metering-germany-info@diehl.com



www.diehl.com/metering